














Report scoring

Group results by Section
Calculate score for Overall - Graphical score Y
Template [DEFAULT]

		%Y	Score
1. Dirección		81%	46 / 57
2. Seguridad, Salud, Medio Ambiente & Protección & RSE		71%	22 / 31
3. Contratación de servicios		0%	0 / 5
4. Gestión de la Cadena de Suministro y Subcontratación		61%	27 / 44
5. Equipos		93%	27 / 29
6. CSS Conducta Sobre Seguridad		71%	15 / 21
7. Protección		62%	8 / 13
8. Procedimientos Operacionales y Relación con el cliente		67%	10 / 15
9. Procesos de Pedidos y Operaciones		67%	48 / 72
10. Tipos de Servicios de Transporte Específicos y sus Actividades		-	-
11. Inspección y Operaciones en el Emplazamiento		100%	4 / 4
12. Manipulación de productos Alimentarios, Materiales en contacto con alimentos y Productos de Alimentación Animal		-	-
Total		71%	207 / 291